



CSV-Import

Information Inhalt Eigenschaften Versand CSS Emotion Freigabe Meta Navigation Workflow Rechte Archiv


Newsletter Eigenschaften
Hier können Sie die Grundeigenschaften des Newsletters bestimmen


 Newsletter
Eigenschaften


✖


 An / Abmelde E-Mail
(Bestätigungs-Code)


✖


 An / Abmelde
Bestätigung

✖


 Kopf / Fusszeile

✔


 CSV-Import

✔

CSV-Import

Allgemeine Daten zum CSV-Import

Trennzeichen der einzelnen Felder

Begrenzung der Feldinhalte

Zuordnung der Felder

Anrede

Standard Format

Format

Vorname

Nachname

E-Mail

Import CSV Benutzer

Hier können Sie die Eigenschaften Ihrer CSV Datei einstellen und Abonnenten automatisch anlegen lassen.

Eine CSV Datei (*Character Separated Values*, *Comma Separated Values* oder *Colon Separated Values*) ist eine Textdatei, die Werte durch ein Trennzeichen teilt. Dabei entspricht eine Zeile einem Datensatz, der unterschiedliche Werte beinhalten kann. In der ersten Zeile werden die Feldbezeichnungen gesetzt. Die Bezeichnungen sollten dann in die entsprechenden Textfelder bei *Anrede*, *Format*, *Vorname*, *Nachname* und *Email* eingesetzt werden.

Zum Importieren wird die CSV Datei durch den Klick auf *Durchsuchen* ausgewählt. Nach dem Klick auf *Hochladen* wird die Datei importiert und die Abonnenten als aktive Seiten angelegt. Das bedeutet, dass die Abonnenten den Newsletter ohne Freischaltung empfangen können.

Beispiel Csv Datei [hier](#)